

EN

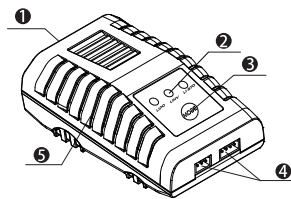
Instructions

C3 is a balanced charger with built-in AC power supply, with high-precision balanced charging.

- charge and balance management. Support LiPo, LiHv, Lipo-storage.
- Input voltage: AC 100-240V MAX 25W.
- Support 2-3S Lixx battery, MAX 2.2A.
- Charge accuracy < 0.01V.
- Balance current : 200mA.

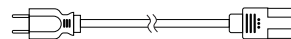
For more detailed features: www.ToolkitRC.com/C3

Overview



- | | |
|------------|---------------|
| 1.AC input | 2.LED display |
| 3.MODE key | 4.Output port |
| 5.Vents | |

Accessories



AC Cable 80cm

Using Instructions

- 1, Connect the power cord, and after booting, turn on the LED.
- 2, Press the mode key for select the battery type.
- 3, Connected to the battery balance port, the charger will automatically start charging after detecting that the battery voltage is normal.

Parameters

Input voltage	AC 100-240V @MAX 25W
Type of battery	LiPo LiHv Li-Storage 2-3S
Charge power	2.2A@2S 1.5A@3S
Balance current	MAX 200mA @2-3S
Charge accuracy	<0.01V

Safety

- 1, C3 allows input AC 100-240V, please use normal voltage.
- 2, Do not use this product in heat,moisture,flammable or explosive atmospheres.
- 3, Make sure that the product is running under the attendance of the user.
- 4, Please unplug the input power when not using this product.

DE

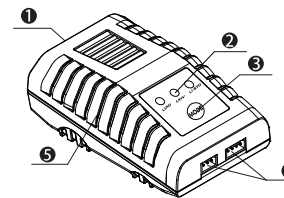
Anleitung

C3 ist ein symmetrisches Ladegerät mit eingebautem AC-Netzteil mit hoher Präzision Ausgewogenes Laden.

- Laden und Balance-Management., unterstützt LiPo, LiHv, Li-Ionen.
- Eingang Stromspannung Umfang, AC 100-240V.
- is zu 2.2 A bei 25 W Ausgangskapazität.
- Ladegenauigkeit: <0,01V.
- Ausgleichsstrom: 200mA.

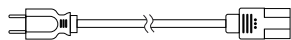
Für detaillierere Funktionen: www.ToolkitRC.com/C3

Überblick



- | | |
|------------------|------------------|
| 1.AC-Eingang | 2.LED-Anzeige |
| 3.Batterie Taste | 4.Hauptanschluss |
| 5.Lüftungsschlit | |

Zubehör



AC-Eingangskabel

Gebrauchsanweisungen

- 1, Schließen Sie das Netzkabel an und schalten Sie nach dem Booten die LED ein.
- 2, Drücken Sie die Modustaste, um den Batterietyp auszuwählen.
- 3, Das Ladegerät ist mit dem Batterieausgleichsanschluss verbunden und beginnt automatisch mit dem Ladevorgang nachdem festgestellt wurde, dass die Batteriespannung normal ist.

Parameter

EINGANG	AC 100-240V @MAX 25W
BATTERIE	LiPo LiHv Li-Storage 1-4S
LEISTUNG	MAX 2.2A@2S 1.5A@3S
STROM	MAX 200mA @2-3S
Genauigkeit	<0.01V

Sicherheit

1. C3 ermöglicht eine Eingangsspannung von AC 100-240V. Um sicherzustellen, dass die Versorgungsspannung konstant ist, achten Sie auf die richtige positive und negative Polarität der Stromversorgung.
2. Verwenden Sie dieses Produkt nicht in Hitze, Feuchtigkeit, brennbaren oder explosionsgefährdeten Bereichen.
3. Stellen Sie sicher, dass das Produkt unter Aufsicht des Benutzers betrieben wird.
4. Ziehen Sie den Netzstecker, wenn Sie dieses Produkt nicht verwenden.

中

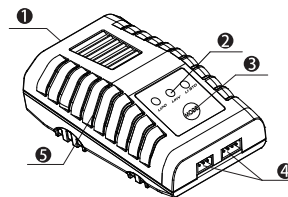
产品介绍

C3是一款内置AC电源的平衡充电器，具有高精度平衡充电。

- 可对锂聚合物，高压锂，电池充电及平衡管理。
- 宽电压输入范围，AC 100-240V 最大25W。
- 支持2-3S 锂电池充电，最大2.2A电流。
- 充电精度 < 0.01V。
- 平衡电流 200mA。

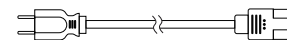
更多详细功能请访问: www.ToolkitRC.com/C3

产品概况



- | | |
|---------|---------|
| 1.AC输入口 | 2.LED显示 |
| 3.电池选择键 | 4.充电口 |
| 5.散热窗 | |

配件



AC电源线 80厘米

使用方法

- 1, 连接电源线，开机完成，将点亮LED灯。
- 2, 短按一次按键，选择将要充电的电池类型。
- 3, 接入电池平衡口，充电器检测电池接入正常后将自动开始充电。

产品参数

输入电压	AC 100-240V @最大 25W
电池类型	LiPo LiHv Li-Storage 2-3S
充电功率	MAX 2.2A@2S 1.5A@3S
平衡电流	MAX 200mA @2-3S
充电精度	<0.01V

安全注意事项

- 1, C3 输入电压AC 100-240V, 请使用正常电压供电。
- 2, 不可在热源，潮湿，易燃，易爆气体环境使用本产品。
- 3, 请在有人值守的情境下使用本产品，以防意外发生。
- 4, 不使用本产品时，请及时拔掉输入电源。